



LES TRANSPORTS PUBLICS ET LA MOBILITÉ EN EUROPE

*Résultats du sondage mené en France,
Royaume-Uni, Allemagne et Italie pour
GIE Objectif Transport Public*

- Mai 2008 -



GIE Objectif transport public

Groupement des Autorités Responsables de Transport **GART | UTP** Union des Transports Publics et Ferroviaires

Contacts TNS Sofres :

Stratégies d'Opinion / Société

Brice TEINTURIER / Sarah BASSET

☎ 01 40 92 47 70 / 44 22

brice.teinturier@tns-sofres.com

sarah.basset@tns-sofres.com

SAB / GVA - 48 MK 56



138 avenue Marx Dormoy
92129 Montrouge cedex
France

Tél.: 33 (0)1 40 92 66 66

Fax: 33 (0)1 42 53 91 16

Site Web: www.tns-sofres.com



TNS Sofres a choisi d'utiliser
du papier 100% recyclé





FICHE TECHNIQUE

- Sondage effectué pour : 
Groupement des Autorités Responsables de Transport GART | UTP Union des Transports Publics et Ferroviaires
- Date de réalisation
 - France : 20 au 22 mai 2008
 - Royaume-Uni : 16 au 18 mai 2008
 - Allemagne : 19 au 20 mai 2008
 - Italie : 15 au 19 mai 2008
- Enquête réalisée par téléphone auprès d'échantillons nationaux de 1 000 personnes représentatif des populations nationales âgées de 18 ans et plus.

La perception des transports publics urbains

Question : Vous-même, à quoi associez-vous le fait de prendre les transports publics urbains ?





— Base : Ensemble —

	France 		Royaume-Uni 		Allemagne 		Italie 	
	Rang		Rang		Rang		Rang	
Une nécessité	34	1	33	1	26	2	44	1
Un choix	22	2	26	2	27	1	19	2
Une contrainte	15	3	14	3	10	4	7	3
Un plaisir	5	4	7	5	17	3	3	5
Une routine	4	5	10	4	9	5	4	4
<i>Vous ne prenez jamais les transports en commun</i>	19		10		10		23	
<i>Sans opinion</i>	1		0		1		0	
	100%		100%		100%		100%	

La perception des transports publics urbains par leurs utilisateurs





Question : Vous-même, à quoi associez-vous le fait de prendre les transports publics urbains ?

— Base : Utilisateurs des transports publics —

	France 		Royaume-Uni 		Allemagne 		Italie 	
	Rang		Rang		Rang		Rang	
Une nécessité	43	1	37	1	29	2	58	1
Un choix	28	2	28	2	30	1	25	2
Une contrainte	18	3	15	3	11	4	9	3
Un plaisir	6	4	8	5	19	3	3	5
Une routine	5	5	12	4	10	5	5	4
Sans opinion	0		0		1		0	
	100%		100%		100%		100%	

La prise en compte de l'impact des transports sur l'environnement dans les décisions publiques au cours des 5 dernières années

Question : Selon vous, au cours des cinq dernières années en France / Royaume-Uni / Allemagne / Italie*, les décisions publiques en matière de transport ont-elles beaucoup plus, plutôt plus, plutôt moins ou beaucoup moins pris en compte l'environnement ?





<i>— Base : Ensemble —</i>	France 	Royaume-Uni 	Allemagne 	Italie 
Beaucoup plus	19	17	4	2
Plutôt plus	45	49	37	23
Total plus	64	66	41	25
Plutôt moins	19	15	45	60
Beaucoup moins	8	12	8	15
Total moins	27	27	53	75
Autant	2	3	1	0
Sans opinion	7	4	5	0
	100%	100%	100%	100%

* Chaque interviewé a été interrogé sur son propre pays

La prise en compte de l'impact des transports sur l'environnement dans le cadre de la prochaine présidence de l'Union européenne

Question : Lors de la prochaine présidence française de l'Union Européenne qui débutera au mois de juillet prochain, pensez-vous que la question de l'impact des transports sur l'environnement doit être prioritaire, importante mais pas prioritaire ou secondaire ?

— Base : Ensemble —

	France 	Royaume- Uni 	Allemagne 	Italie 
Prioritaire	45	47	34	41
Importante mais pas prioritaire	43	26	48	53
Total Importante	88	73	82	94
Secondaire	10	<u>23</u>	14	6
Sans opinion	2	4	4	0
	100%	100%	100%	100%